

Wall Street-Power für jedermann.

Wie DocuRefinery komplexe Finanzdaten durch KI für Anfänger übersetzt – kostenlos und ohne Registrierung.



[5000+ Aktien]

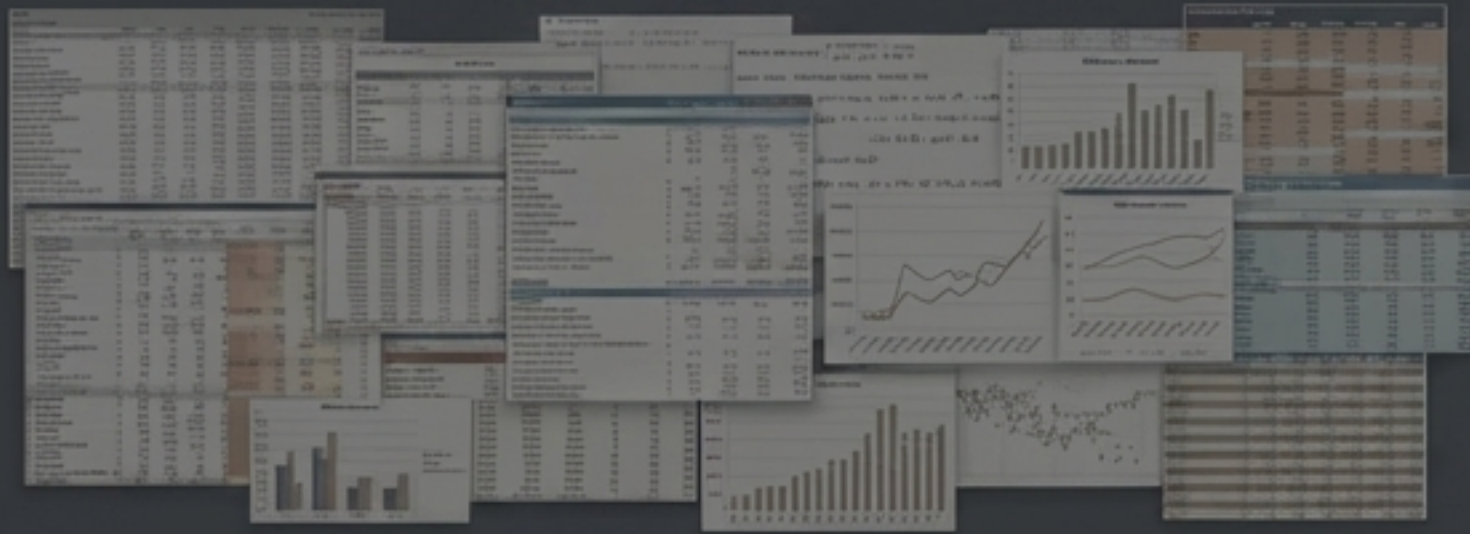
[Live-Daten]

[KI-Integration]

Das Spielfeld ausgleichen: Millionen-Dollar-Infrastruktur, Null Kosten.

Sie müssen kein Wall-Street-Analyst sein, um wie einer zu investieren.

Der alte Weg



Der DocuRefinery-Weg



Kosten

Bis zu \$24.000 jährliche Terminal-Gebühren.



100% kostenlos. Keine SaaS-Abo-Falle, keine versteckten Gebühren.




Arbeit

Stundenlanges, manuelles Durchsuchen von Tabellen.



24 "Smart Strategies" für Live-Scans mit nur einem Klick.



Verständnis

Schwerer Finanzjargon, der Anfänger ausschließt.



KI übersetzt rohe Zahlen in klare, tägliche Sprache.



Zugang

Klobige Desktop-Software, Abonnements.



Direkter Browser-Zugriff. Keine Registrierung nötig.

24 Smarte Strategien: Filtern mit nur einem Klick.

Die Suche nach der richtigen Aktie ist jetzt ein Kinderspiel – kein manuelles Einstellen von Filterparametern nötig.

Volume Explosion

Aktien mit ungewöhnlich hohem Volumen heute. Wo steigen die großen Akteure ein?

VOL > 2 Mio. EUR

1. Auswählen

Aktien mit ungewöhnlich hohem Volumen heute. Wo steigen die großen Akteure ein?

2. Automatisches Scrollen

Sobald Sie klicken, scrollt der Bildschirm automatisch zum "Live Screener".

Live Screener

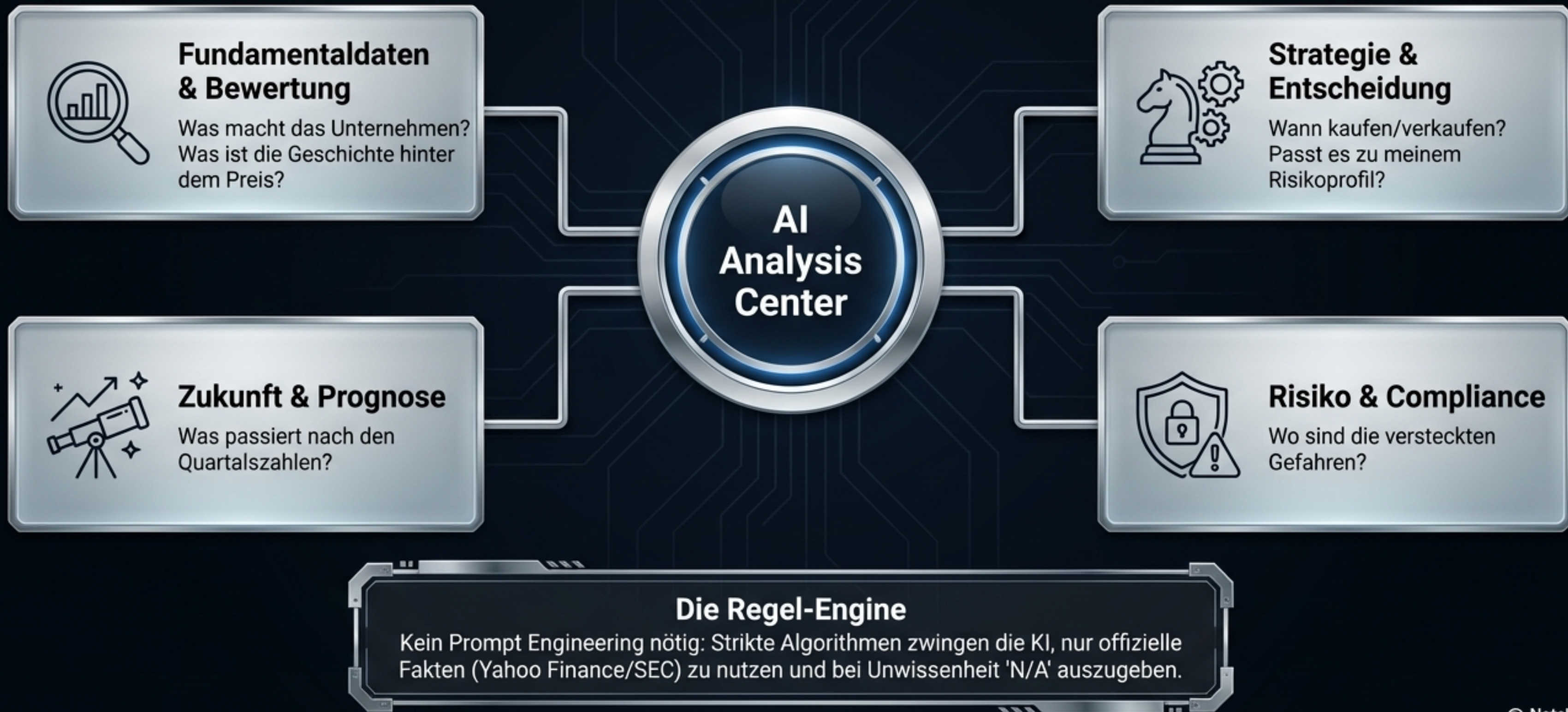
Symbol	Sector	Price (€)	Change (%)	Live Volume	P/E Ratio	Market Cap	Volw/COF High
DMIL	Elektronik Software	120	+12.0%	525.166.014	40.09	12.24 M	976
HEMT	Health Care	8.35	+2.1%	506.642.631	-	10.69 M	924
MAME	Chemicals	6.65	+1.6%	290.375.841	-	6.84 M	918
HUKS	Software	516	+6.0%	284.056.631	-	217.231	818
LIOSV	Health Care	0.11	+1.0%	161.606.621	-	21.223	92
NEON	Software	166.81	+0.6%	165.067.032	41.35	87771016	938

3. Ergebnis

Im Hintergrund werden blitzschnell komplexe Parameter angewendet (z.B. Volumen > 2 Mio., KGV < 15) – Sie müssen keine einzige Zahl manuell eingeben.

Das AI Analysis Center: Ihr persönliches Analysten-Team.

30 professionelle, halluzinationsfreie Prompts, die Ihnen das Denken und Formulieren abnehmen.



Die "Heilige Dreifaltigkeit" für Börsenanfänger

Wenn Sie den Markt betreten, sind dies die einzigen drei KI-Assistenten, die Sie für den Start brauchen.



Stock Overview

Die Frage: Wie verdient dieses Unternehmen eigentlich sein Geld?

KI-Aktion: Analysiert das Unternehmen in 5 Minuten durch die Augen von Warren Buffett. Bewertet das Geschäftsmodell und den Burggraben (Wettbewerbsvorteil).



Valuation Story

Die Frage: Ist diese Aktie gerade billig oder teuer?

KI-Aktion: Geht über nackte KGV-Zahlen hinaus. Erzählt die fundamentale Geschichte hinter dem Preis und deckt auf, ob die Aktie unter- oder überbewertet ist.



Chart Analysis

Die Frage: Was bedeuten diese beängstigenden Linien für mich?

KI-Aktion: Übersetzt komplexe Chart-Muster und Unterstützungs-/Widerstandslinien in einfache, verständliche Sätze wie "Der Kaufdruck steigt".

Der Übersetzer: Von rohen Daten zur klaren Entscheidung.

Wie die KI komplexe Metriken in eine einfache, narrative Geschichte verwandelt.

Was der Anfänger sieht:

KGV: 40.09

MACD: 0.5 (Trend: Positiv)

Volumen: > 160M (3x Anstieg)

52-Wochen-Hoch Nähe: 93%

Die KI-Übersetzung:

Dieses Unternehmen wächst in seinem Sektor rasant und es gibt einen abnormalen Volumenanstieg – große Akteure kaufen wahrscheinlich gerade ein. Obwohl der Preis bei einem KGV von 40.09 etwas teuer wirkt, zeigen die Indikatoren (MACD) einen extrem starken, nach oben oben gerichteten Trend.

In 3 Sekunden zur perfekten Analyse: Copy & Paste.

Sie müssen kein "Prompt Engineering" beherrschen. Ihr professioneller Analyse-Report ist nur drei Klicks entfernt.



1. Generieren

Klicken Sie auf das gewünschte Analysetool. Ein versteckter, mit Profi-Regeln versehener Prompt wird automatisch in Ihre Zwischenablage kopiert.

2. Einfügen

Wechseln Sie zu einem KI-Assistenten Ihrer Wahl (Claude, Gemini, Qwen) und fügen Sie den Text in das Chatfenster ein.

3. Analysieren

Erhalten Sie in Sekunden einen halluzinationsfreien, 10-teiligen Bericht auf institutionellem Niveau, der Ihnen sofortige Klarheit verschafft.

Entscheidungen mit Sicherheit treffen: Marktpsychologie lesen.

Blicken Sie durch das Rauschen hindurch: Erkennen Sie die wahren Bewegungen innerhalb des Unternehmens und zukünftige Preisschwankungen.




Insider Activity

Generate Prompt

Insider Activity (Insider-Aktivität)

Verkaufen die Kapitäne das sinkende Schiff, oder kaufen sie aggressiv nach? Die KI interpretiert die neuesten Handelsbewegungen von CEOs und Großaktionären – ein entscheidendes Signal für Ihre Sicherheit.



Volatility Forecast

Generate Prompt

Volatility Forecast (Volatilitäts-Prognose)

Wie heftig wird der Preis in den nächsten 30 Tagen schwanken? Schützt Anfänger vor Panikverkäufen und hilft, die richtige Positionsgröße zu wählen, bevor der Sturm losbricht.

Die Finanz-Zeitmaschine: "What-If" Backtest.

Der sicherste Weg zu lernen: Simulieren Sie die Vergangenheit, ohne eigenes Kapital zu riskieren.

Vergangenheit simulieren

Was wäre, wenn ich vor 5 Jahren 10.000\$ exakt nach dieser Strategie investiert hätte?

Risikofreies Lernumfeld

Testen und verfeinern Sie Ihre Thesen anhand echter historischer Markteinbrüche (z.B. Pandemie-Crash), ohne Angst haben zu müssen.


Datengestützte Beweise

Verlassen Sie sich nicht auf Nostalgie. Sehen Sie schwarz auf weiß, wie Ihre Strategie in Krisenzeiten wirklich performt hätte.




Wachsen Sie mit der Plattform: Schwere Geschütze für Fortgeschrittene.


Haben Sie die Grundlagen gemeistert? Öffnen Sie die Tür zu den tiefgreifenden Recherche-Tools der institutionellen Fonds.



1 Red Flag Detector
Findet versteckte Risiken in Bilanzen, Unregelmäßigkeiten im Cashflow und Bilanzierungsbetrug, bevor sie offensichtlich werden.



2 Due Diligence
Kurumsal Level an Dokumentenanalyse. Lässt die KI in Sekunden SEC-Berichte, Gerichtsakten und dicke offizielle Dokumente nach versteckten Klauseln scannen.



3 ETF Exposure
Verfolgen Sie das "Smart Money". Finden Sie heraus, ob Giganten wie Vanguard oder BlackRock gezwungen sind, diese Aktie massiv zu kaufen.



30 Prompts: Ein Schweizer Taschenmesser für jeden Anlegerstil.

Eine maßgeschneiderte Lösung für jede Marktsituation und jedes Risikoprofil.



Der Sprinter (1-15 Min)

Tool: Scalp Analysis

Aktion: Echtzeit-Einstiegs-/Ausstiegspunkte und strikte Risikolevel für das schnelle Daytrading.



Der Taktiker (2-10 Tage)

Tool: Swing Analysis


Aktion: Trendanalyse und Positionsmanagement für mehrtägige Momentum-Trades.



Der Visionär (3-12+ Monate)

Tool: Hold / Investment Analysis

Aktion: Tiefe fundamentale Thesen, Bewertung und Wachstumskatalysatoren für den langfristigen Portfolioaufbau.



Der Optimierer (Jahresende)

Tool: Tax-Loss Harvesting

Aktion: Spezialwerkzeug, um Verlustpositionen steueroptimiert zu verkaufen und die Steuerlast zu minimieren.



Fazit: Ihr perfekter Investment-Flow.

Der reibungslose Weg vom Rauschen des Marktes zur angstfreien, fundierten Entscheidung.



Ihre finanzielle Revolution beginnt heute. (docurefinery.com)