

O Poder de Wall Street, Agora nas Suas Mãos

Como o DocuRefinery transforma investidores iniciantes em analistas de topo com o poder da Inteligência Artificial.



5.000+ Ações dos EUA

Análise Algorítmica em Tempo Real

Integração Total com IA

Uma Infraestrutura de Milhões a Custo Zero

O Velho Método



Terminais de 24.000\$/ano e custos ocultos.



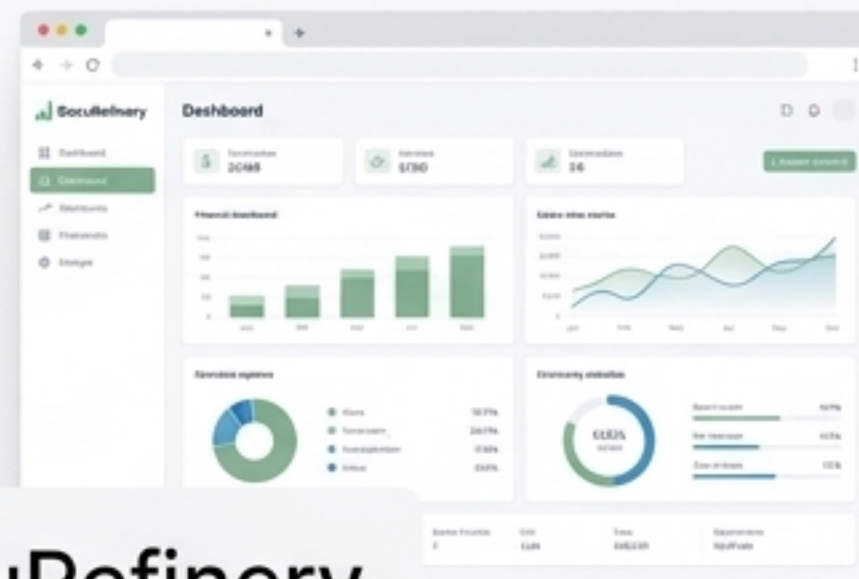
Horas de recolha manual de dados em ecrãs densos.



Jargão impenetrável e matemática complexa.



Software pesado que requer instalações e atualizações.



O Método DocuRefinery



Totalmente gratuito, sem subscrições, sem registo obrigatório.



Taragem ao vivo instantânea com 24 estratégias num clique.



Relatórios em português claro focados em narrativas reais.




Acesso direto no browser, a partir de qualquer lugar.


Horas de Pesquisa Reduzidas a Um Segundo

A Magia do Clique



A Magia do Clique: Em vez de configurar métricas manuais ($F/K < 15$), basta escolher uma das 24 Estratégias Inteligentes.

 **Volume Explosion:** Deteta a entrada silenciosa de grandes fundos.

 **Cash Machine:** Encontra empresas lucrativas ignoradas pelo mercado.

O Scroll Automático: Ao clicar, o ecrã desliza automaticamente para a tabela inferior. Os algoritmos fazem o trabalho pesado nos bastidores.

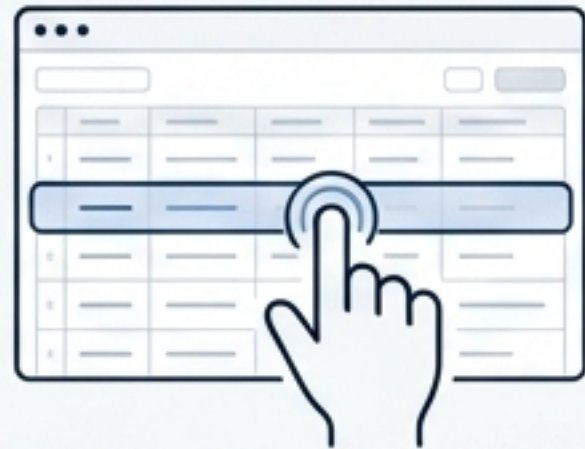
O Resultado Perfeito

Símbolo	Preço	Volume	P/E Ratio	Capitalização	Variação 24h
SNAL	\$1.70	858.2M	12.5	14.2B	+350.93%
MIMI	\$0.54	508.8M	10.1	8.9B	+104.12%
ARAI	\$1.65	390.3M	14.8	12.1B	+85.6%

O Resultado: Sem introdução manual de valores, apenas as oportunidades perfeitas no seu ecrã, prontas para análise.

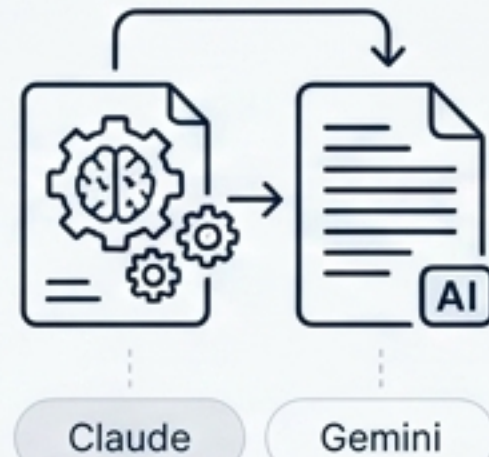
A Magia de Copiar, Colar e Descobrir

1. Selecionar



Escolha a sua ação na tabela de resultados e abra o Centro de IA.

2. Gerar



Clique na IA pretendida (Claude ou Gemini). Um prompt blindado com regras profissionais é instantaneamente copiado. Zero engenharia de comandos.

3. Colar



Faça colar na caixa de texto do seu assistente de IA.

4. Analisar



Receba um relatório ao nível de um banco de investimento em segundos, livre de alucinações.

Os Seus Primeiros Três Assistentes Pessoais



Stock Overview Visão Geral

Uma análise profunda de 5 minutos através dos olhos de lendas como Warren Buffett e Peter Lynch.

Resume o modelo de negócio, vantagens competitivas (fosso defensivo) e potencial de crescimento.



Valuation Story A História do Valor

A ação está barata ou cara? Vai muito além dos números frios para lhe contar a história real.

Explica em linguagem clara se a empresa negocia com desconto ou se o preço está demasiado esticado.



Chart Analysis Análise de Gráfico

O fim da confusão técnica com linhas de tendência e médias móveis complexas.

Lê os indicadores visuais e traduz suportes e resistências em português claro e acionável.

De Números Frios a Histórias Claras

Dados em Bruto - O Caos

F/K: 40.09
MACD: 0.5 (Tendência: Positiva)
Volume: > 160M (3x a média)
Proximidade do Topo: 93%

A Lente do DocuRefinery



A Lente do DocuRefinery

O Insight Humano - A Clareza

Esta empresa tem crescido depressa e grandes investidores parecem estar a comprar em força agora mesmo (notou o salto de 3x no volume?). Embora o preço esteja um pouco alto em relação ao mercado (F/K de 40), a tendência de subida no gráfico é incrivelmente forte.

Teste Estratégias Sem Riscar Um Cêntimo



A Pergunta de Milhões

O que teria acontecido se eu investisse 10.000€ nesta empresa exata antes do crash da pandemia?

Treino Sem Risco

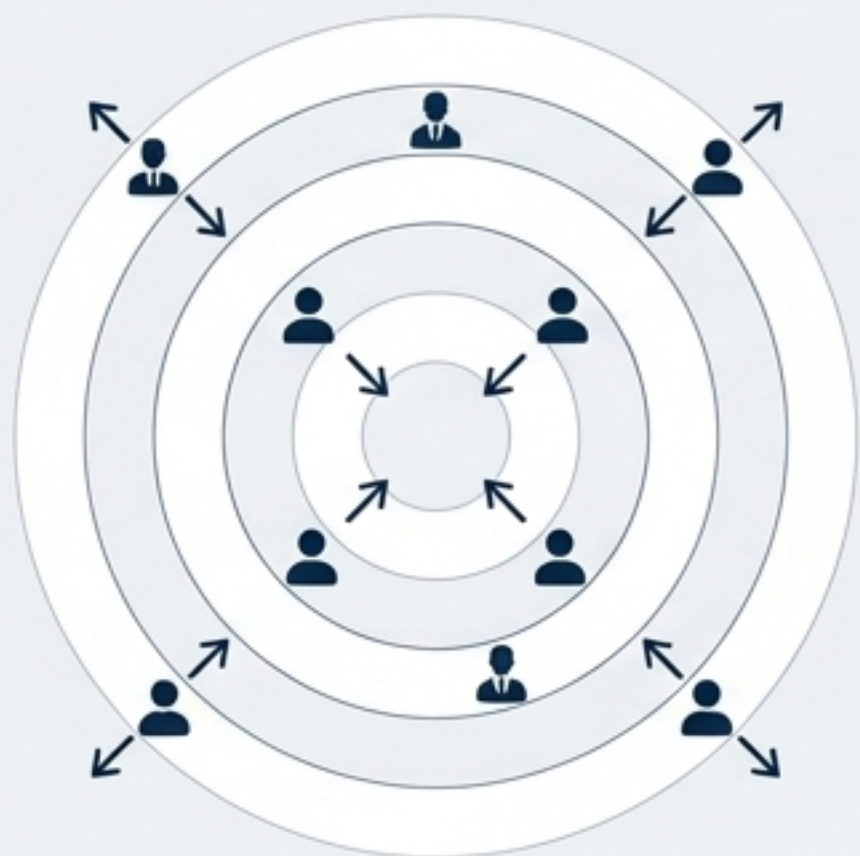
Permite-lhe simular o desempenho passado e entender exatamente como as ações reagem a crises e a notícias macroeconómicas.

Construção de Confiança

Treine o seu músculo de investidor. Teste teses e valide as suas ideias usando dados históricos reais, antes de comprometer o seu capital.

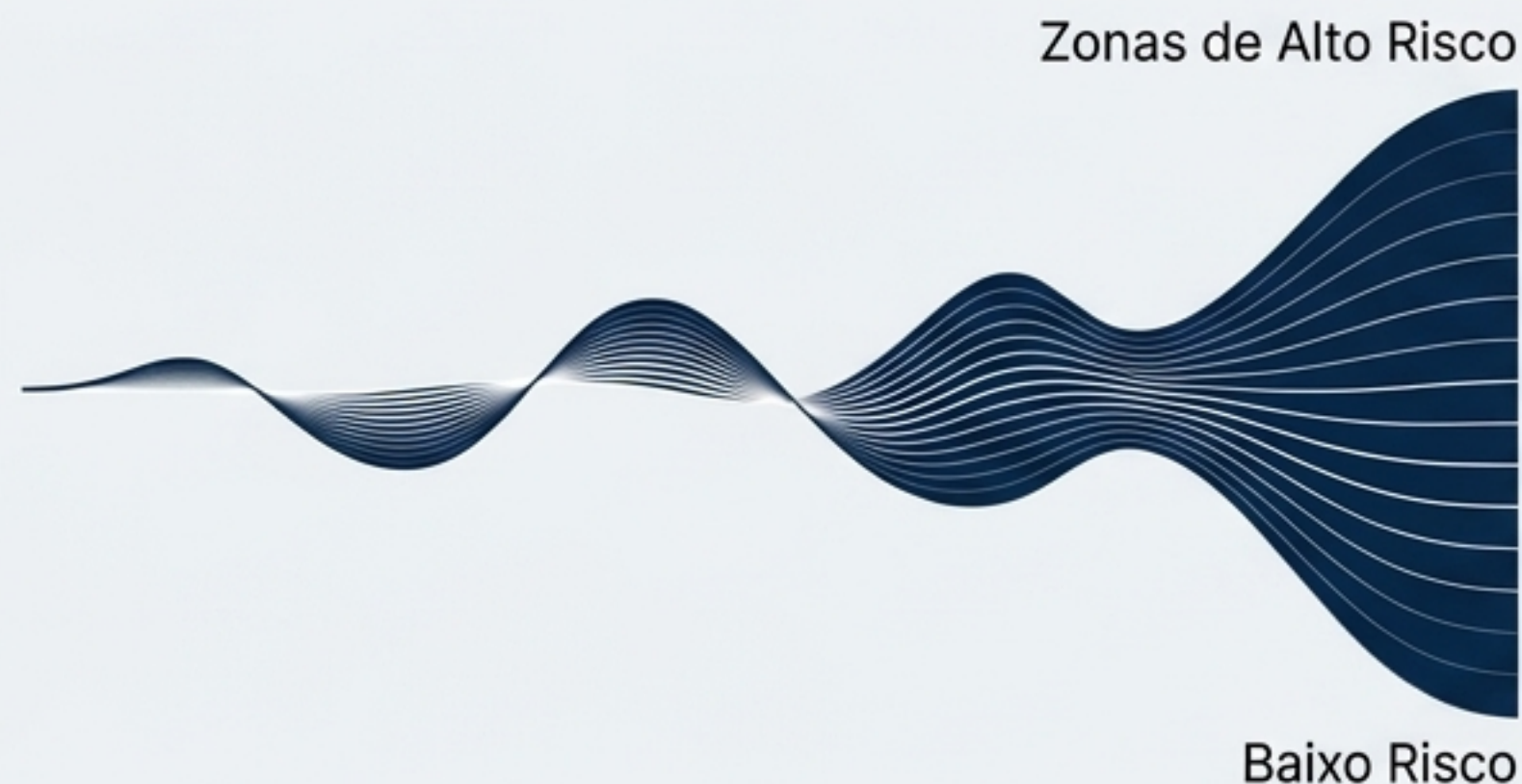
Antecipe a Fome e o Medo do Mercado

Atividade Interna (Insider Activity)



Os capitães estão a abandonar o navio ou a comprar mais ações? Avalie se a administração está a vender as suas próprias ações (sinal de alerta) ou a acumular mais (confiança), percebendo o contexto real por trás das notícias financeiras.

Previsão de Volatilidade (Volatility Forecast)



O que esperar nos próximos 30 dias? Uma previsão meteorológica de turbulência. Ajuda o investidor a ajustar o tamanho da aposta ou a adiar uma compra para não entrar no pico exato de uma tempestade de preços.

Ferramentas Pesadas Que Crescem Consigo

Quando dominar o básico, o DocuRefinery está pronto para o levar ao nível dos fundos de investimento institucionais:

1. Red Flag Detector (Alarme de Risco)

Encontra truques contabilísticos, hileles de gestão e perigos ocultos nas entrelinhas dos balanços que os investidores normais ignoram.

2. Due Diligence (Auditoria Profunda)

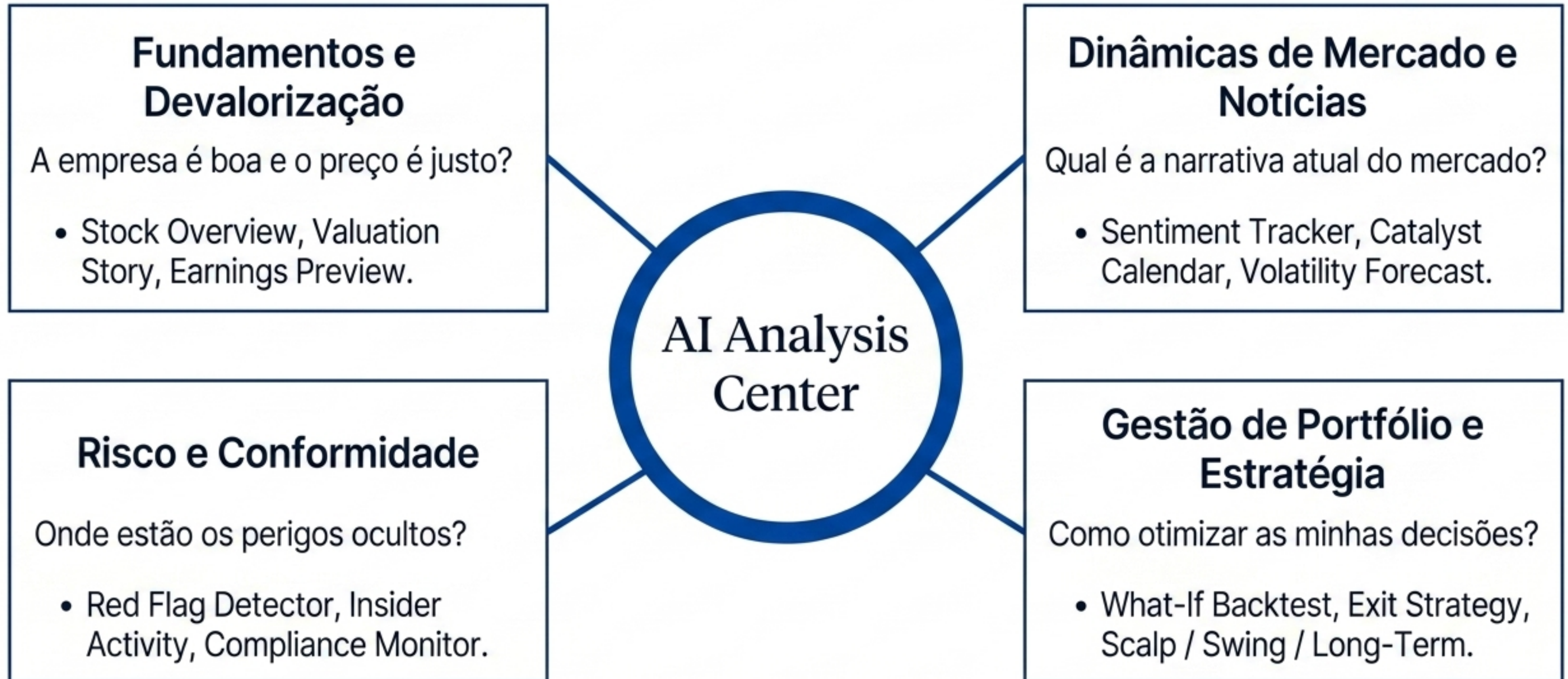
Um varrimento exaustivo a documentos da SEC, litígios e patentes. Uma sala de dados virtual analisada pela IA em segundos.

3. ETF Exposure (A Pegada Institucional)

Siga o 'dinheiro inteligente'. Descubra quais os fundos gigantes que detêm esta ação, revelando a força do apoio institucional.



30 Analistas de Topo ao Seu Dispor



A Sua Nova Vantagem Injusta em Wall Street

01. TARA (Filtrar)

Varra mais de 5.000 ações americanas instantaneamente usando 24 estratégias inteligentes pré-configuradas.



02. SELECIONA (Selecionar)

Deixe o scroll automático e os filtros invisíveis destacarem os vencedores, sem jargão ou matemática complexa.



03. ANALISA (Analisar)

Arme-se com 30 prompts profissionais aplicados no Claude/Gemini. Relatórios impecáveis sem inventar comandos.



04. DECIDE (Decidir)

Tome decisões baseadas em dados absolutos, de forma totalmente privada e com a confiança de um analista institucional.



O fim do monopólio da informação. Comece a sua análise hoje.

docurefinery.com