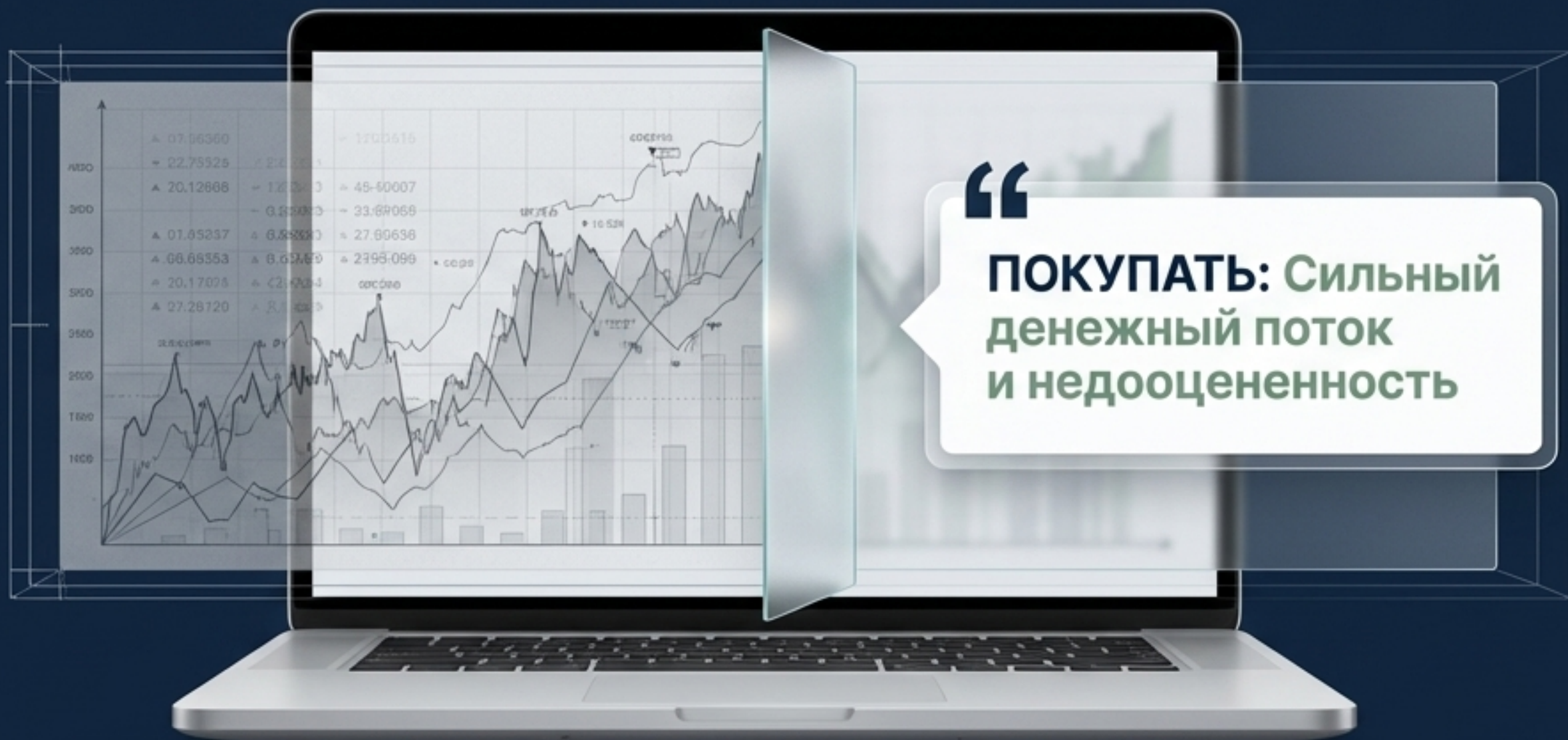


Рентген фондового рынка: Инфраструктура Уолл-стрит в ваших руках

Как DocuRefinery превращает сложные финансовые данные в простые решения для начинающих инвесторов.



[5000+ Акций]

[Живые Данные]

[1-Click AI]

Миллионная аналитика теперь доступна без скрытых затрат

Старый метод



Терминалы Bloomberg за \$24,000 в год.



Часы ручного анализа в Excel.



Тяжелый финансовый жаргон и путаные графики.

Метод DocuRefinery

Абсолютно бесплатно. Никаких подписок (Not a SaaS).

24 умные стратегии для сканирования в один клик.

ИИ-перевод данных в четкие ежедневные истории на понятном языке.

От 5000 акций к одной цели: Магия автоматического фильтра

1.

Выбор:

Выберите одну из 24 стратегий экспертов (например, "Взрыв объема", чтобы найти, куда заходят крупные игроки).

2.

Авто-скролл:

Как только вы нажимаете на карту, экран автоматически прокручивается вниз.

3.

Мгновенный результат:

База из 5000+ акций США мгновенно фильтруется в фоновом режиме. Никакой ручной настройки параметров.

Volume Explosion (Взрыв объема)

Hacim > 2 Milyon

VOL > 2M

Live Screener

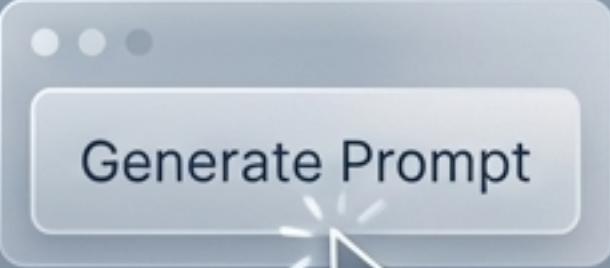
Symbol	Sector	Price	Change %	Live Volume	P/E Ratio	Market Cap	
NFLX	Electrical	\$23.30	+0.56%	37.33M	13.33	121.39M	✓
AMZN	Financial Services	\$22.50	+0.35%	107.73M	12.29	47.25M	✓
TSLA	Azen Inc	\$28.75	-1.15%	35.55M	14.43	39.35M	✓
NLPX	Emirporter	\$20.70	+0.22%	50.28M	4.32	23.15M	
NHE	Healthcare	\$9.50	+0.05%	18.33M	13.43	12.39M	
NFLA	Mamuiol Services	\$8.75	+0.58%	33.55M	4.39	10.60M	

AI Analysis Center: 30 экспертов, работающих по строгим правилам



Защита от галлюцинаций (Rule-Constrained): Встроенные промпты жестко ограничены. ИИ вынужден использовать только официальные данные SEC или Yahoo Finance. Если данных нет, ИИ пишет "N/A", а не выдумывает цифры. Вам не нужно быть инженером промптов.

Идеальный отчет за 3 секунды: Копировать. Вставить. Узнать.



Generate Prompt

1. Выбор (Select)

Скрытый, оптимизированный промпт со всеми правилами мгновенно копируется в буфер обмена.



CTRL + V

2. Вставка (Paste)

Просто откройте ваш любимый ИИ-ассистент и вставьте текст в диалоговое окно.



3. Анализ (Analyze)

Получите детальный отчет уровня Goldman Sachs без финансового шума.

Святая Троица новичка (1/3): Обзор бизнеса глазами легенд



Инструмент: **Stock Overview (Обзор Акции)**



Вопрос инвестора:

Как эта компания на самом деле зарабатывает деньги?

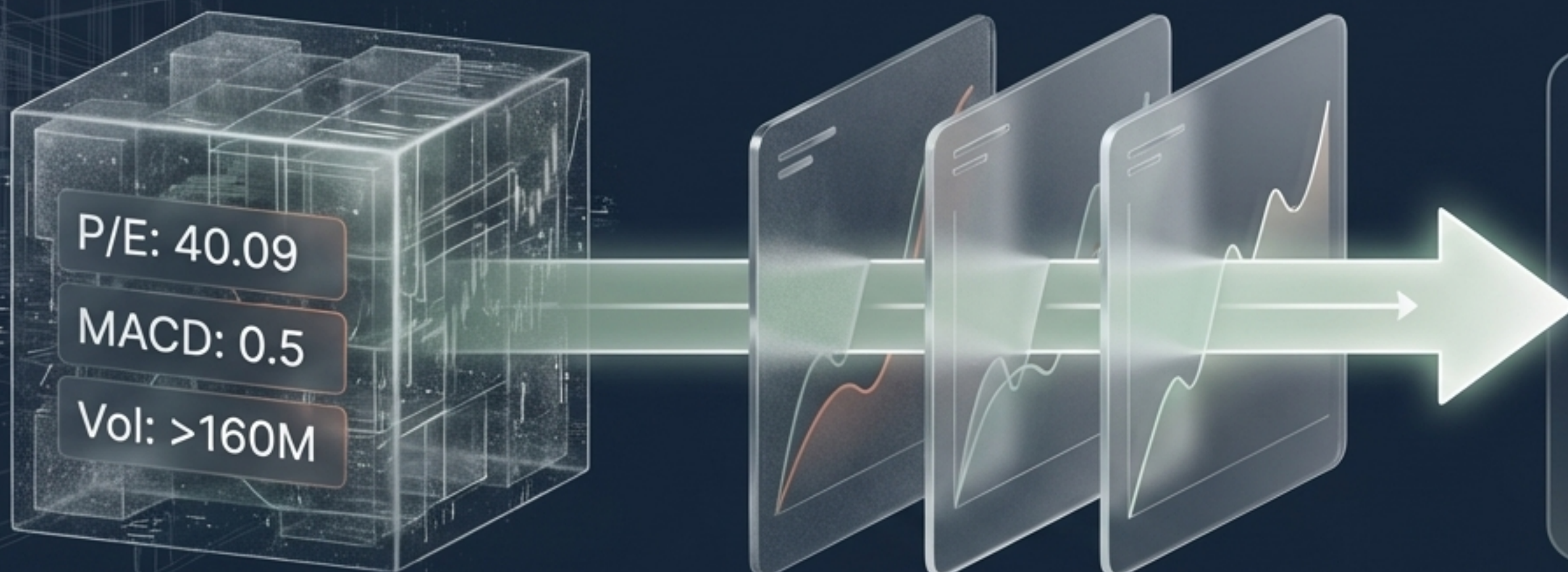


Трансформация ИИ:

Вместо чтения скучного 100-страничного годового отчета (10-K), ИИ анализирует компанию через призму Уоррена Баффета. Вы получаете 5-минутную выжимку о бизнес-модели, перспективах роста и самом главном — "Экономическом рве" (конкурентном преимуществе), защищающем компанию от конкурентов.



Святая Троица новичка (2/3): Переводчик графиков




“


Давление покупателей стремительно растет, крупные игроки входят в сделку. Несмотря на небольшую премию в цене (P/E: 40.09), восходящий тренд (MACD) очень силен.



Инструмент: Chart Analysis (Анализ Графиков)


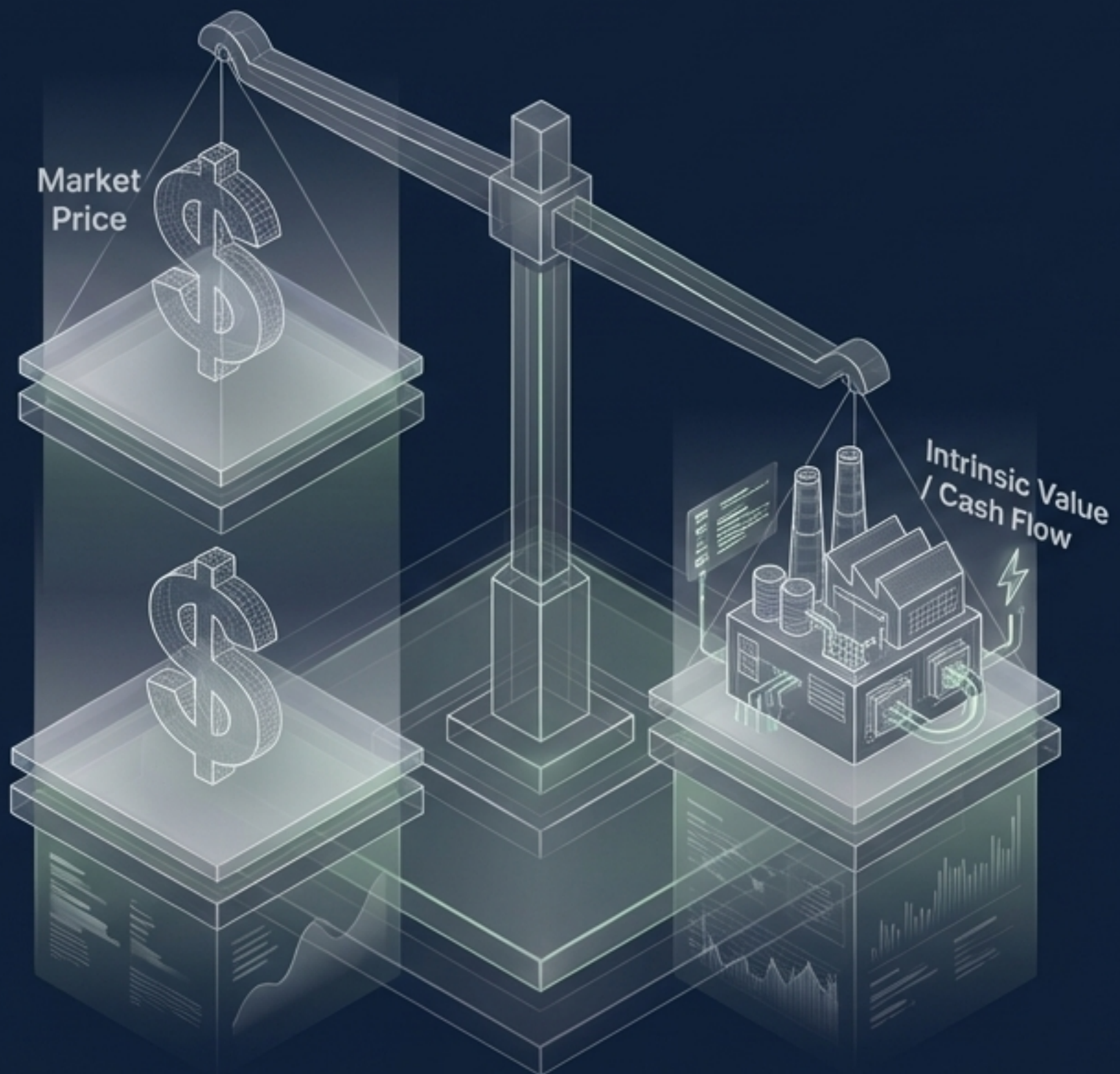


Вопрос: Что означают эти сложные линии и индикаторы?



Трансформация ИИ: ИИ переводит сырую математику в понятную историю, рассказывая, кто именно сейчас контролирует цену — покупатели или продавцы.

Святая Троица новичка (3/3): Истинная стоимость



Инструмент: Valuation Story (История Оценки)

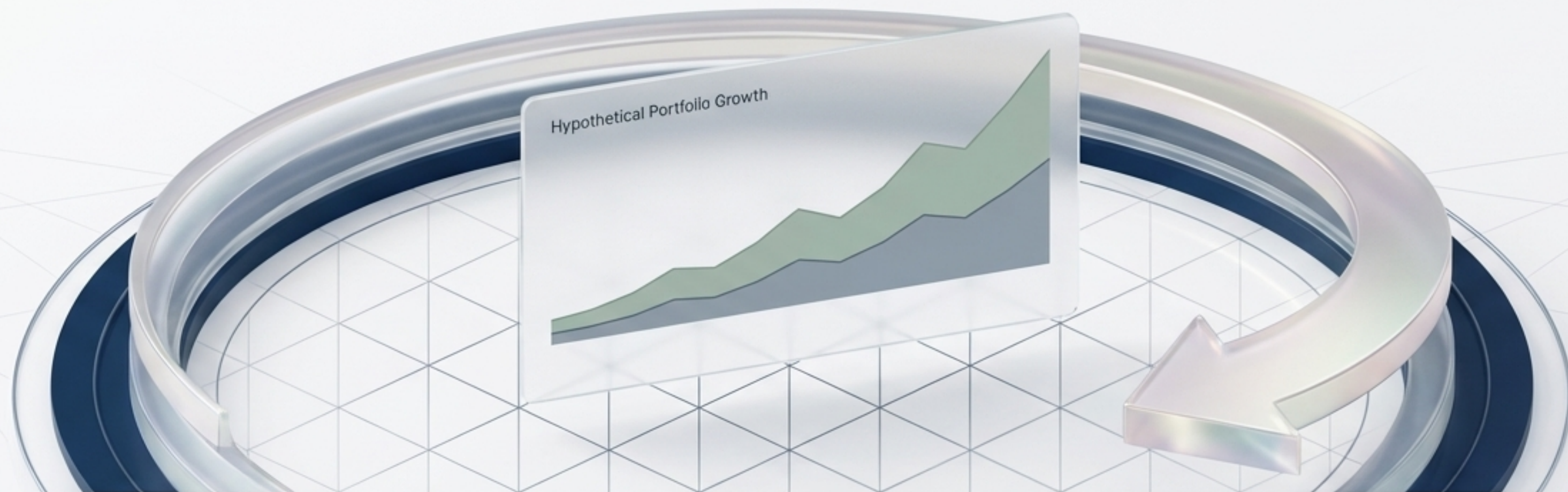
Вопрос инвестора:

Эта акция сейчас слишком дорогая или это выгодная сделка?


Трансформация ИИ:

Инструмент не просто бросается коэффициентами P/E. Он раскрывает фундаментальную историю, стоящую за ценой. ИИ объясняет, переоценивает ли рынок компанию прямо сейчас, или она недооценена на основе ее реального свободного денежного потока.

Финансовая машина времени: Учитесь без риска для капитала




Инструмент



What-If Backtest (Герее-донюк тест)

Концепция



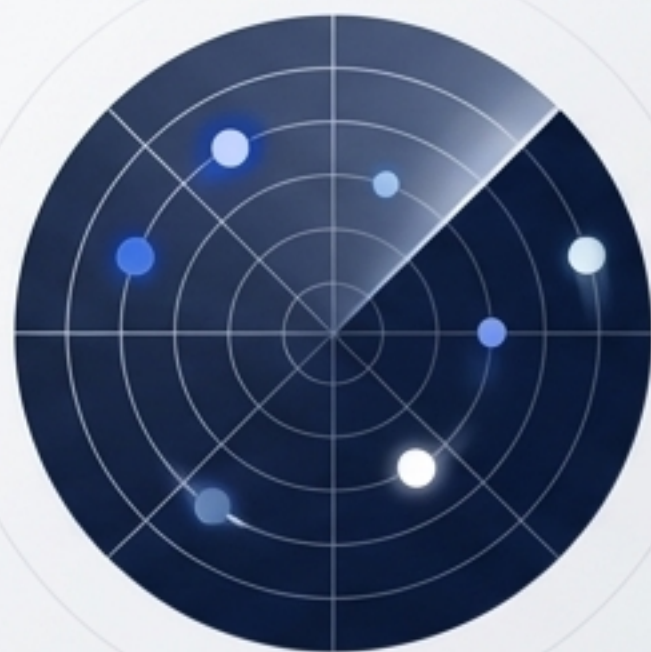
Что если бы я вложил эти деньги в прошлом?

Преимущество для НОВИЧКОВ



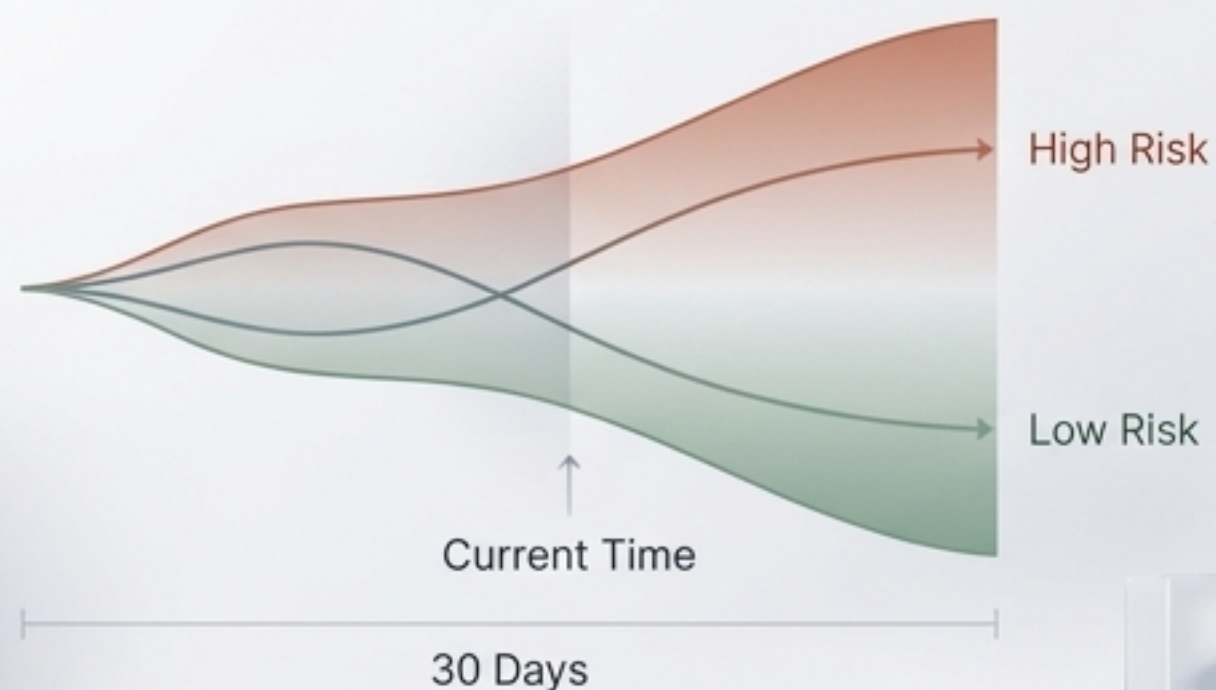
Позволяет безопасно тестировать ваши торговые гипотезы. Вы можете посмотреть, как вела себя акция во время обвала 2020 года. Вы изучаете эффективность вашей стратегии, не рискуя ни одним реальным рублем.

Системы радара: Чтение скрытых рыночных сигналов



Активность инсайдеров (Insider Activity)

СЕО или топ-менеджеры тайно продают свои акции, пока компания публикует хорошие новости? Или они агрессивно покупают? ИИ расшифровывает эти важнейшие сигналы доверия к бизнесу.



Прогноз волатильности (Volatility Forecast)

Какой шторм ожидается в ближайшие 30 дней? Вместо того чтобы панически продавать акции при рыночном шуме, ИИ помогает вам заранее скорректировать размер позиции

Тяжелая артиллерия: Платформа растет вместе с вами

[1] Детектор красных флагов (Red Flag Detector)

Рентген балансовых отчетов. ИИ находит скрытые бухгалтерские риски, ловушки денежных потоков и опасные долги еще до того, как они обрушат цену акции.

[2] Комплексная проверка (Due Diligence)

Сканирование корпоративного уровня. Автоматический анализ сложных отчетов SEC, судебных реестров и патентов за считанные секунды.

[3] Доля в ETF (ETF Exposure)

Следите за "Умными деньгами". Узнайте, какие мегафонды (как Vanguard или BlackRock) обязаны выкупать эту акцию, создавая надежный уровень поддержки.



Ваш идеальный ИНВЕСТИЦИОННЫЙ ПОТОК

СКАНИРОВАНИЕ

ВЫБОР

АНАЛИЗ

РЕШЕНИЕ



Screeper мгновенно просеивает 5000+ акций через 24 стратегии.

Автоматическая фильтрация одним кликом без ручной работы.

30 ИИ-промптов создают профессиональные отчеты в Claude или Gemini.

Уверенные действия на основе точных данных, а не эмоций.

Финансовая революция начинается сегодня



- ✓ Никакой абонентской платы и скрытых расходов (Not a SaaS).
- ✓ Полная конфиденциальность: данные хранятся только в вашем браузере.
- ✓ Инфраструктура Уолл-стрит теперь ваша игровая площадка.

Начните делать рентген рынка уже сейчас.

docurefinery.com