

Wall Street Gücü Artık **Sizin Oyun Alanınız.**

Karmaşık finansal verilerden korkmayın. DocuRefinery ile bilgi asimetrisini yıkın ve profesyonel bir fon yöneticisi gibi analiz yapın. Tamamen ücretsiz, tamamen sizin kontrolünüzde.




Veri Okyanusunda Boğulmak: “Analiz Felci”

Eski düzende borsaya adım atmak, fırtınalı bir okyanusa pusulasız açılmak demektir:



Aşırı Yük: 3 büyük borsada işlem gören 5.000'den fazla hisse senedi.



Ağır Maliyet: Kurumsal terminallerin yıllık 24.000 doları bulan abonelik ücretleri.




Gürültü: Anlaşılmaz finansal jargonlar ve spekülasyon forumları.

Bu devasa veri yükü altında ezilen yatırımcı donup kalır. Sorun veriye ulaşamamak değil, veriyi anlamlandıramamaktır.

Bilgi Asimetrisi Sona Eriyor: Yeni Kurallar


Eski Yöntem (Kurumsal)



Yıllık \$24.000'ı bulan terminal ücretleri



Saatler süren manuel tarama ve Excel



Ağır finansal jargon ve ürkütücü grafikler



Üçüncü partilere veri aktarımı



DocuRefinery Yöntemi

Tamamen ücretsiz, aboneliksiz (Not a SaaS)



24 akıllı strateji ile tek tıkla canlı tarama



Yapay zeka ile günlük dile çevrilmiş hikayeler



Sadece tarayıcınızda çalışan yerel veri gizliliği



Saatler Süren Analizi Tek Tıklamaya İndiren Mekanizma

24 Hazır Akıllı Strateji ile piyasanın süzgecini siz yönetin.


Volume Explosion (Hacim Patlaması)

Hacmi 2 Milyonu aşan hisseler.



1. Seç: 24 uzman stratejiden birine tıklayın.

SCREENER



2. Otomatik Kayma: Tıkladığınız anda ekran mekanik bir şekilde canlı tarayıcıya (Screener) kayar.

Symbol	Price	Volume	P/E	Market Cap
TKCP	+0.03%	1,232.5K	13.20	459.98M
EISW	+0.02%	102.6K	8.2	285.22M
CHOG	+0.07%	1207.5K	8.2	276.05M

3. Arka Plan Filtresi: F/K oranı, hacim ve zirve yakınlığı gibi karmaşık metrikler otomatik olarak elenir. Manuel ayar gerektirmez.

Stratejinize Göre Esneyen 30 Araçlık Analiz Matrisi

İster 10 günlük 'Swing Trader' olun, ister 10 yıllık 'Emeklilik Yatırımcısı'; sadece tek tıkla rotanızı değiştirebilirsiniz.



'Prompt' Mühendisliğine Son: Kopyala, Yapıştır, Keşfet

1. [Üret]



Analiz aracına tıklayın. Katı piyasa kurallarıyla sınırlandırılmış, uydurma yasaklı profesyonel komut anında kopyalanır.

2. [Yapıştır]



Yan sekmede açtığınız Claude veya Gemini'nin sohbet kutusuna tıklayın ve sadece yapıştırın.

3. [Analiz Oku]



Saniyeler içinde, resmi SEC verilerine dayalı, halüsinasyonu engellenmiş kurumsal kalitedeki raporunuzu okuyun.

Yeni Başlayanların "Kutsal Üçlüsü"

Borsaya ilk adımı atarken yanınızdan ayırmayacağınız en güçlü 3 yapay zeka asistanı.



1. Stock Overview (Genel Bakış)

Soru: Bu şirket aslında nasıl para kazanıyor?

Yapay Zeka: Yüzlerce sayfalık bilançoyu iter, şirketi Warren Buffett gözüyle analiz eder. Rekabet avantajını 5 dakikalık net bir hikayeye dönüştürür.



2. Valuation Story (Değerleme Hikayesi)

Soru: Bu hisse pahalı mı, yoksa şu an iskontolu mu?

Yapay Zeka: Sadece F/K rakamlarına bakmak yerine fiyattaki anlatı boşluğunu bulur. Şirketin gerçek değerinin altında mı üstünde mi olduğunu sorgular.



3. Chart Analysis (Grafik Analizi)

Soru: Bu karmaşık teknik çizgiler bana ne anlatıyor?

Yapay Zeka: RSI ve MACD gibi korkutucu metrikleri formüllerle değil, 'Alım baskısı artıyor' gibi net bir Türkçe ile yorumlar.

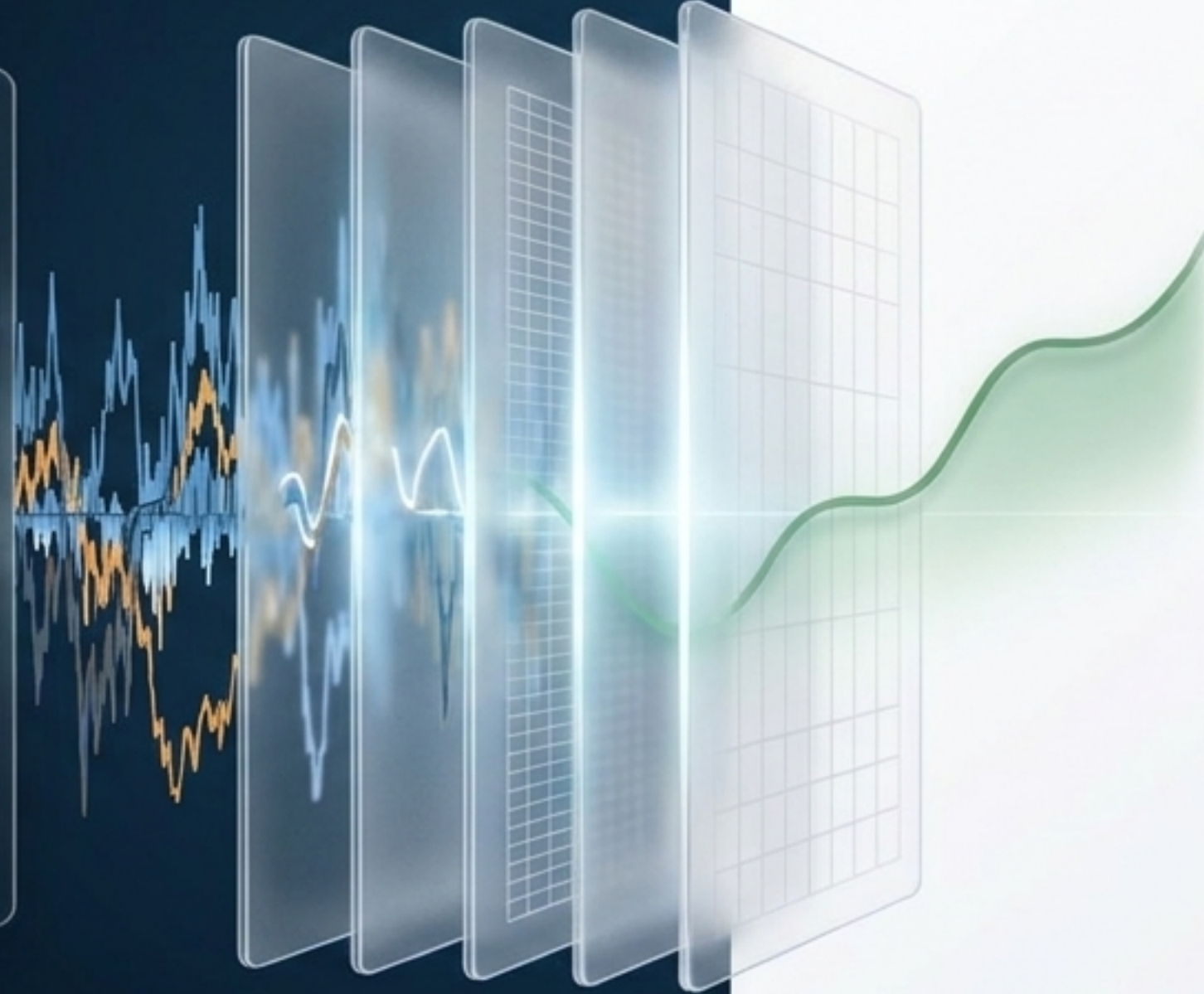
Veri Deęil, Anlam Üretiyoruz: Finansal Çevirmeniniz

F/K: 40.09

MACD: 0.5 (Trend: Pozitif)

Hacim: > 160M (3x Artış)

Direnç Yakınlığı: %93



“

Bu şirket kendi sektöründe hızla büyüyor ve anormal bir hacim artışı var (Büyük oyuncular alım yapıyor olabilir). Şu an F/K oranına (40.09) göre fiyatı biraz primli olsa da, grafikler (MACD) yükseliş trendinin çok güçlü olduğunu ve direnci kırmaya hazırlandığını söylüyor.

Geleceği Görmek: Kokpit Radarı ve Fırtına Tahmini

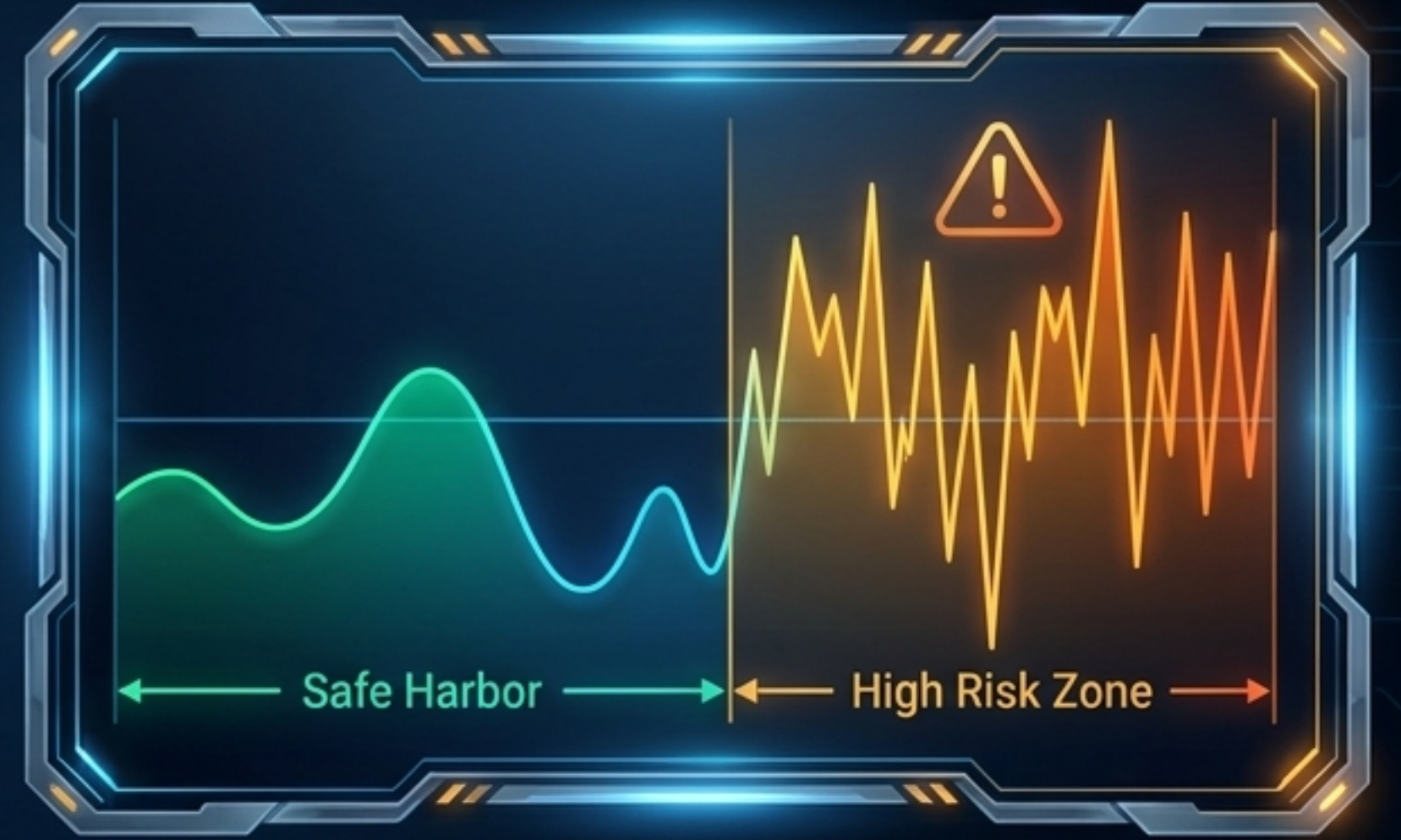
Piyasanın gürültüsünden sıyrılıp, kapalı kapılar ardındaki gerçek hareketleri okuyun.

Insider Activity (İçeriden Öğrenenler)



Sinyal: Kaptanlar gemide mi kalıyor, terk mi ediyor? Şirketin CEO'su veya üst düzey yöneticileri agresif şekilde kendi hisselerini alıyorsa, yapay zeka bu hareketlerin arka planını bağlamıyla yorumlar.

Volatility Forecast (Volatilite Tahmini)



Sinyal: Önümüzdeki 30 gün fırtınalı mı geçecek? Beklenen fiyat dalgalanmasını tahmin ederek sermayenizi tek noktadan riske atmanızı engeller, "Kademeli alım yap" uyarısı verir.

Zaman Makineniz: Risksiz Öğrenme İçin 'What-If' Backtest



Geçmişini Simüle Edin

Eğer geçmişteki bir kriz anında bu stratejiyi uygulaysaydım ve portföyüme X dolar yatırsaydım, nasıl kan kaybederdi veya kazandırırdı?

Nostalji Değil, Güvenlik Testi

Sermayenizi riske atmadan önce stratejinizin karakterini (siyah kuğu olaylarında nasıl davrandığını) kanıtlanmış verilerle test edersiniz.

Psikolojik Hazırlık

Gelecekteki fırtınalarda hisselerinizin ne kadar süredel sürede toparlanacağını bilerek, panik satışlarından kurtulursunuz.



Seviye Atlama: Geliştikçe Sizinle Büyüyen Ağır Silahlar

Temel analizi çözdünüz ve piyasa mekaniklerini anladınız. Artık acemiliği üzerinizden atma vakti. DocuRefinery'nin mimarisi statik değildir; deneyiminiz arttıkça sizinle birlikte ölçeklenir. Wall Street'in kurumsal fonlarının kullandığı derin araştırma araçlarının kilitlerini açarak hizmetinize sunar.


Röntgenden Derinlere: Red Flag ve Due Diligence

Dışı bembeyaz ama içi çürük şirketleri, hisse çökmeden önce tespit edin.



1. Red Flag Detector (Kırmızı Bayrak)

Hisse çökmeden önce muhasebe hilelerini, bilançodaki gizli mayınları ve açıklanan kâr ile gerçek nakit akışı arasındaki o sinsi uçurumu bulur. Sizi iflas ettirebilecek detayları gösterir.



2. Due Diligence (Durum Tespiti)

Kurumsal bir veri odası gibi çalışır. Gözden kaçan detaylar için bir avukat ordusu edasıyla 10-K raporlarını, mahkeme kayıtlarını ve patent sicillerini yapay zekaya taratır.

GİZLİ MAYINLAR
MUHASEBE HİLELERİ
KÂR/NAKİT FARKI
GERÇEK RİSK



ETF Exposure: Akıllı Paranın Ayak İzini Takip Edin

Piyasanın balinalarını (Vanguard, BlackRock gibi trilyon dolarlık pasif fonları) röntgenleyin.



Mekanik Alım Dalgaları

Pasif yatırım mekaniği, milyonlarca kişinin emeklilik kesintilerini otomatik olarak endeks fonlarına gönderir. Bu devasa nakit akışı fiyattan bağımsızdır.



Kurumsal Güven Teyidi

Bu araç, ilgilendiğiniz hisselerin devasa ETF'lerin içinde ne oranda yer aldığını gösterir. Yüksek ETF ağırlığı, zorunlu ve otomatik bir alım dalgası yaratarak fiyata destek olur. Akıllı paranın o hisseyi tutmaya değer gördüğünün en net kanıtıdır.

'Ürün Bedavaysa, Ürün Sensindir' Yanılgısının Sonu

Verileriniz cihazınızdan asla çıkmaz. Tamamen anonim ve güvenli.



Gizli Maliyet Yok:

DocuRefinery, kişisel verilerinizi üçüncü partilere satmaz. Abonelik veya kredi kartı gerektirmez.



Yerel Çalışma Prensibi:

Seçtiğiniz stratejiler ve kopyalayıp AI asistanına (Claude/Gemini) yapıştırdığınız metinler, sadece "Şu hisseyi analiz et" diyen anonim komutlardır.



Sıfır Ayak İzi:

Portföy büyüklüğünüz veya kişisel finansal hedefleriniz asla sisteme sızmaz. Gizlilik tamamen sizin elinizdedir.

Finansal Devriminiz Bugün Başlıyor.



✓ Abonelik ücreti yok, gizli maliyet yok. **(Not a SaaS)**

✓ Kişisel verileriniz taranmaz, **tarayıcınızda güvende kalır.**

✓ Finansal jargon veya kodlama bilmeniz gerekmez.

Wall Street'in milyonlarca dolarlık araçları artık sizin oyun alanınız. Analiz felcini bitirin, bugün piyasanın röntgenini çekmeye başlayın.

docurefinery.com