

Sức mạnh Phố Wall trong tầm tay bạn

Chụp 'X-Quang' Thị trường: Dữ liệu tài chính phức tạp được chuyển hóa thành những hiểu biết minh bạch, miễn phí và dễ hiểu trong vài giây cho nhà đầu tư ở mọi cấp độ.







[5000+ Cổ phiếu]

[Dữ liệu Trực tiếp]





[Tích hợp AI]

Bức tường Phố Wall: Đã đến lúc phá vỡ

	Phí thuê thiết bị đầu cuối lên tới \$24.000/năm.
	Mất hàng giờ quét thủ công và dùng Excel.
	Thuật ngữ tài chính nặng nề và biểu đồ rối rắm.
	Phần mềm máy tính để bàn công kênh.

Hạ tầng triệu đô, chi phí bằng không



	Hoàn toàn miễn phí, không cần đăng ký tài khoản.
	24 chiến lược thông minh, quét trực tiếp chỉ với 1 cú nhấp chuột.
	AI dịch mọi thứ thành những câu chuyện rõ ràng bằng ngôn ngữ thường ngày.
	Hoạt động mượt mà trên trình duyệt mọi lúc, mọi nơi.

24 Chiến lược Thông minh: Lọc 5000+ Cổ phiếu trong chớp mắt


Không cần am hiểu bộ lọc phức tạp. Chọn công thức phù hợp với bạn và để hệ thống làm phần còn lại.



Volume Explosion (Bùng nổ Khối lượng)

Phát hiện "dòng tiền thông minh" đang âm thầm tiến vào.

Bộ lọc ẩn: Khối lượng > 2 Triệu



Bottom Bouncers (Bật Đáy)

Tín hiệu đảo chiều chữ V cho các cổ phiếu rớt giá.

Bộ lọc ẩn: Gần Đỉnh < 50% + Nến Xanh



Value Treasure (Kho báu Giá trị)

Những gã khổng lồ bị thị trường định giá thấp.

Bộ lọc ẩn: P/E < 12 + Vốn hóa > 10 Tỷ USD



Cash Machine (Cỗ máy Tiền mặt)

Dòng tiền mạnh, lợi nhuận cao cho nhà đầu tư an toàn.

Bộ lọc ẩn: P/E 5-15 + Vốn hóa > 30 Tỷ USD + Giá đi ngang

Phép thuật Chỉ với 1 Cú nhấp chuột

Cơ chế lọc tự động: Biến hàng giờ phân tích thành vài giây.



Volume Explosion

Stocks with unusually high volume today.



1. CHỌN: Bạn nhấp vào thẻ chiến lược. Hệ thống đặt câu hỏi: Những tay chơi lớn đang dồn tiền vào đâu?

2. TỰ ĐỘNG CUỘN & LỌC: Màn hình tự động cuộn mượt mà. Các bộ lọc toán học phức tạp được áp dụng ngay lập tức đằng sau hậu trường.

3. KẾT QUẢ: Danh sách 5000+ cổ phiếu ngay lập tức rút gọn chỉ còn lại những ứng viên sáng giá nhất.

Symbol	Price (\$)	Change (%)	Volume	P/E Ratio	Market Cap
NVDA	450.25	+3.5%	15.2M	45	1.2T
AAPL	185.10	+2.1%	25.8M	30	2.9T
MSFT	330.45	+2.8%	18.5M	35	2.5T

Trung tâm Phân tích AI: 30 Trí tuệ Phân tích Tinh hoa

Chấm dứt nỗi lo “Tôi nên hỏi AI điều gì?”. 30 Mô-đun AI tuân ngặt quy tắc thị trường, loại bỏ hoàn toàn “ảo giác”.



"Bộ Ba Phép Thuật" Dành Cho Người Mới

Ba trợ lý AI mạnh mẽ nhất bạn không thể thiếu khi bước những bước đầu tiên vào thị trường chứng khoán.



Stock Overview (Tổng quan Cổ phiếu)

Bạn tự hỏi: Công ty này thực sự kiếm tiền bằng cách nào?

AI Thực hiện: Quét công ty dưới góc nhìn của Warren Buffett. Tóm tắt lợi thế cạnh tranh và tiềm năng tăng trưởng chỉ trong bài đọc 5 phút.



Valuation Story (Câu chuyện Định giá)

Bạn tự hỏi: Cổ phiếu này đang đắt hay rẻ?

AI Thực hiện: Không chỉ nhìn vào con số P/E khô khan. AI tìm ra câu chuyện cốt lõi đằng sau mức giá, đánh giá giá trị thực.




Chart Analysis (Phân tích Biểu đồ)

Bạn tự hỏi: Những đường zíc-zắc phức tạp này có nghĩa là gì?

AI Thực hiện: Giải mã các mức hỗ trợ, kháng cự và chỉ báo kỹ thuật thành ngôn ngữ đời thường.

Phiên dịch viên AI của Riêng Bạn

Cách trí tuệ nhân tạo chuyển hóa những con số vô hồn thành một cốt
cốt truyện mạnh mẽ giúp bạn tự tin ra quyết định.



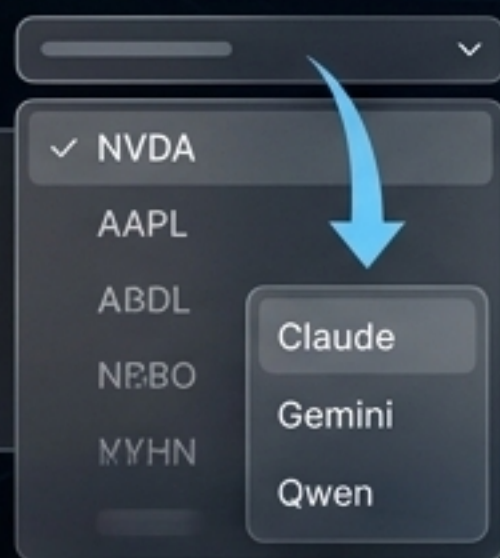
P/E: 40.09
MACD: 0.5 (Trend: Positive)
Volume: > 160M (Tăng 3x)
Tiệm cận Định: 93%



Công ty này đang tăng trưởng vượt bậc trong ngành và có sự gia tăng khối lượng giao dịch đột biến (có thể các tổ chức lớn đang gom hàng). Mặc dù tỷ lệ P/E 40.09 cho thấy giá hiện tại hơi đắt đỏ, nhưng, nhưng biểu đồ kỹ thuật (MACD) xác nhận rằng xu hướng tăng trưởng đang cực kỳ mạnh mẽ.

Quy trình 4 Bước: Sao chép, Dán & Khám phá

Không cần biết "Prompt Engineering". Một bản phân tích cấp độ Phố Wall chỉ cách bạn 3 giây.



Bước 1: Chọn

Chọn một cổ phiếu và một công cụ AI từ 30 lựa chọn.



Bước 2: Tạo Prompt

Nhấp vào nút AI. Lệnh Prompt với các "ràng buộc chống ảo giác" được sao chép ngay vào Clipboard.



Bước 3: Dán

Mở hộp thoại của trợ lý AI và nhấn dán lệnh.



Bước 4: Phân tích

Nhận bản báo cáo 10 phần chuyên nghiệp, chi tiết ngang ngửa Goldman Sachs, được tạo ra trong tích tắc.


Cấp độ Lão luyện: Vũ khí Nặng ký

Khi bạn đã nắm vững cơ bản, đây là lúc mở khóa các công cụ nghiên cứu sâu mà các quỹ đầu tư mạo hiểm sử dụng.



1. Red Flag Detector (Máy dò Cờ Đỏ)

Soi chiếu bảng cân đối kế toán để tìm những rủi ro dòng tiền ẩn giấu, các mảnh khóc kế toán và "tín hiệu nguy hiểm" trước khi chúng bùng phát.



2. Due Diligence (Thẩm định Chuyên sâu)

Mô phỏng "Phòng dữ liệu" (Data Room) cấp độ doanh nghiệp. Yêu cầu AI quét các báo cáo SEC, hồ sơ tòa án và tài liệu chính thức.



3. ETF Exposure (Theo dấu Tiền tỷ)

Những quỹ đầu tư khổng lồ nào đang nắm giữ cổ phiếu này? Tỷ trọng bao nhiêu? Chụp X-Quang để xem mức độ tin tưởng của giới tổ chức.



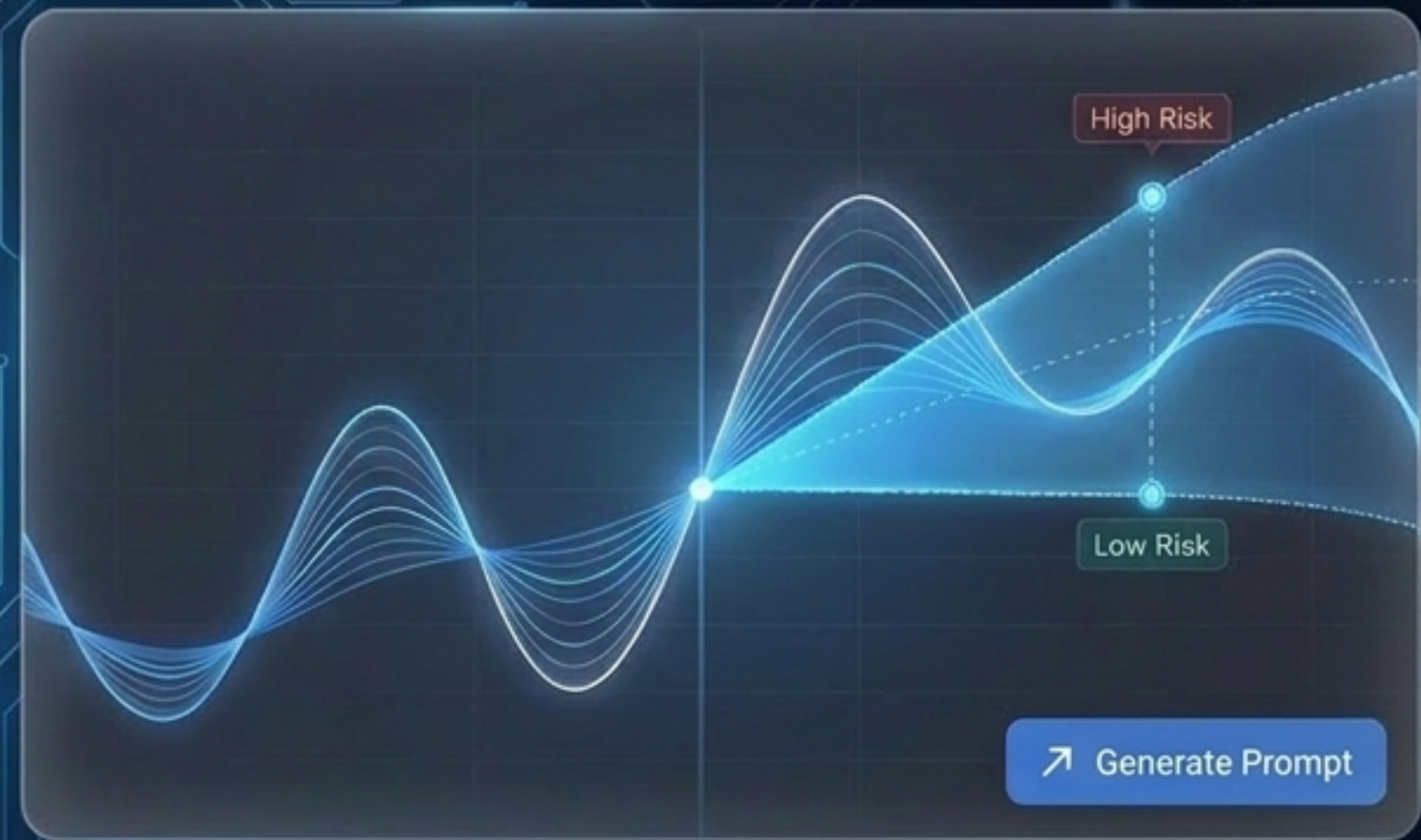
Độc Tín hiệu Thị trường: Nội bộ & Biến động

Bỏ qua tiếng ồn của đám đông. Xác định những chuyển động thực sự của 'người trong cuộc' và dự đoán cơn bão sắp tới.



Insider Activity (Giao dịch Nội bộ)

Giám đốc điều hành (CEO) đang tháo chạy hay đang điên cuồng gom mua cổ phiếu của chính họ? AI diễn giải bối cảnh đằng sau những giao dịch nội bộ này. Kẻ nào nắm rõ nội tình nhất, kẻ đó có lợi thế.



Volatility Forecast (Dự báo Biến động)

Cổ phiếu này sẽ dao động mạnh cỡ nào trong 30 ngày tới? Công cụ thiết yếu để bạn tính toán quy mô vị thế (Position Sizing) và bảo vệ nguồn vốn trước những cơn sóng dữ.

Cỗ máy Thời gian: "What-If" Backtest

Cách an toàn nhất để học hỏi và rèn luyện tâm lý mà không cần đặt cược bằng tiền thật.



Hành trình Đầu tư Hoàn hảo

Từ việc dò tìm trong vô định đến một quyết định tự tin, mạnh mẽ – một hành trình mượt mà, không gián đoạn.



Sử dụng Live Screener để quét tức thời 5000+ cổ phiếu thông qua 24 Chiến lược Thông minh.

Hệ thống tự động cuộn và áp dụng các bộ lọc chuyên sâu, mang đến cổ phiếu tối ưu nhất không cần thao tác tay.

Sử dụng 30 lệnh Prompt chuyên gia để buộc trợ lý AI (Claude/Gemini) viết báo cáo phân tích sạch bóng ảo giác.

Thoát khỏi sự bối rối của thuật ngữ. Đưa ra quyết định mua/bán với sự tự tin của một tổ chức tài chính lớn, dựa trên dữ liệu.