

华尔街的顶级力量，现在属于每一个人

新手投资者的 DocuRefinery 探索之旅：透视金融市场，将复杂数据转化为清晰洞察。



[5000+ 美股实时扫描]


[零门槛 AI 深度分析]

[100% 免费 & 浏览器直达]

百万美元级的分析基础设施，如今零成本开放




传统方式



财务成本：每年高达 \$24,000 的专业终端订阅费。



数据处理：耗费数小时在海量数据中手动筛选。




认知门槛：充满晦涩的金融术语和令人费解的复杂图表。



DocuRefinery 革命



财务成本：完全免费，无隐藏订阅，无需绑定信用卡（Not a SaaS）。

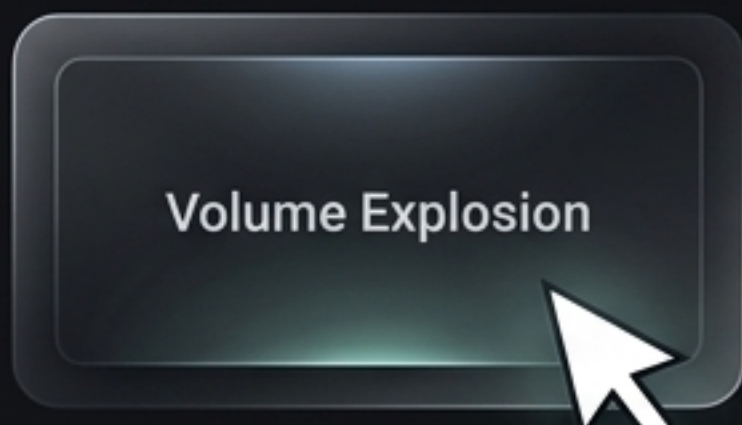


数据处理：24 种智能策略，一键完成实时全市场扫描。



认知门槛：专属 AI 翻译官，将冰冷数据转化为人人都能听懂的大白话。

一键魔法：把数小时的研究浓缩为三秒钟



Ticker	Price	Price 1	Price 2	High 1	High 2
NVDA	97.95	12.00	29.20	25.470	\$20.90
TSLA	242.1	13.07	20.00	\$2.379	319.00
NVDA	193.96	15.00	23.40	\$7.370	\$63.00
TSLA	135.63	15.63	26.05	\$7.590	\$91.08
AAFL	30.23	12.00	41.05	33.023	\$07.00
MGT	12.25	13.50	26.00	\$2.455	\$40.60
GOOGL	61.25	13.33	50.00	\$5.320	\$65.65

Step 1: 点击选择 (Click)

在 24 种专家级策略中选择一个。想知道大资金正在秘密买入谁吗？只需点击卡片。

Step 2: 自动导航 (Auto-Scroll)

屏幕自动向下滑动至“实时筛选器 (Live Screener)”。完全无需您手动寻找界面。

Step 3: 瞬间过滤 (Data Auto-Filtered)

系统在后台瞬间对 5000 多只美国股票应用复杂的算法过滤。符合策略的黄金标的直接呈现在您眼前。

24 种智能投资策略：总有一个适合当下的市场

无论您是寻找稳健分红，还是捕捉短线爆发，只需一键，算法立刻为您执行。

追踪聪明钱 (Tracking Smart Money)

Volume Explosion
(成交量大爆发)



捕捉机构资金悄悄建仓的信号。

Automated Filter: 实时成交量 > 200万

寻找价值洼地 (Finding Value)

Cash Machine
(超级提款机)



寻找现金流极度充裕、价格被低估的稳健巨头。

Automated Filter: 市盈率 (P/E) 5-15 + 市值 > 300亿美元 + 价格横盘整理

捕捉反转时机 (Catching Reversals)

Bottom Bouncers
(触底反弹者)



寻找跌入谷底后，今日突然出现强劲“V型”反转的股票。

Automated Filter: 距离52周高点 < 50% + 今日收涨 (绿盘)

欢迎来到 AI 分析中心：您的私人华尔街智囊团



新手投资者的“神圣三剑客”

初入股市，面对海量工具不知从何下手？这三个基础 AI 助手将为您建立最稳固的投资逻辑。



Stock Overview (公司全局透视)

The Question: 这家公司到底是做什么的？它有竞争力吗？

The AI's Job: 用巴菲特 (Warren Buffett) 和彼得·林奇 (Peter Lynch) 的视角，在 5 分钟内为您深度拆解公司的商业模式和“护城河”。



Valuation Story (价格背后的故事)

The Question: 现在买它，是太贵了还是捡到了便宜？

The AI's Job: 穿透冰冷的市盈率数字，评估公司的真实内在价值。告诉您它目前是被高估还是低估。



Chart Analysis (图表趋势解码)

The Question: 那些密密麻麻的红绿K线和技术指标是什么意思？

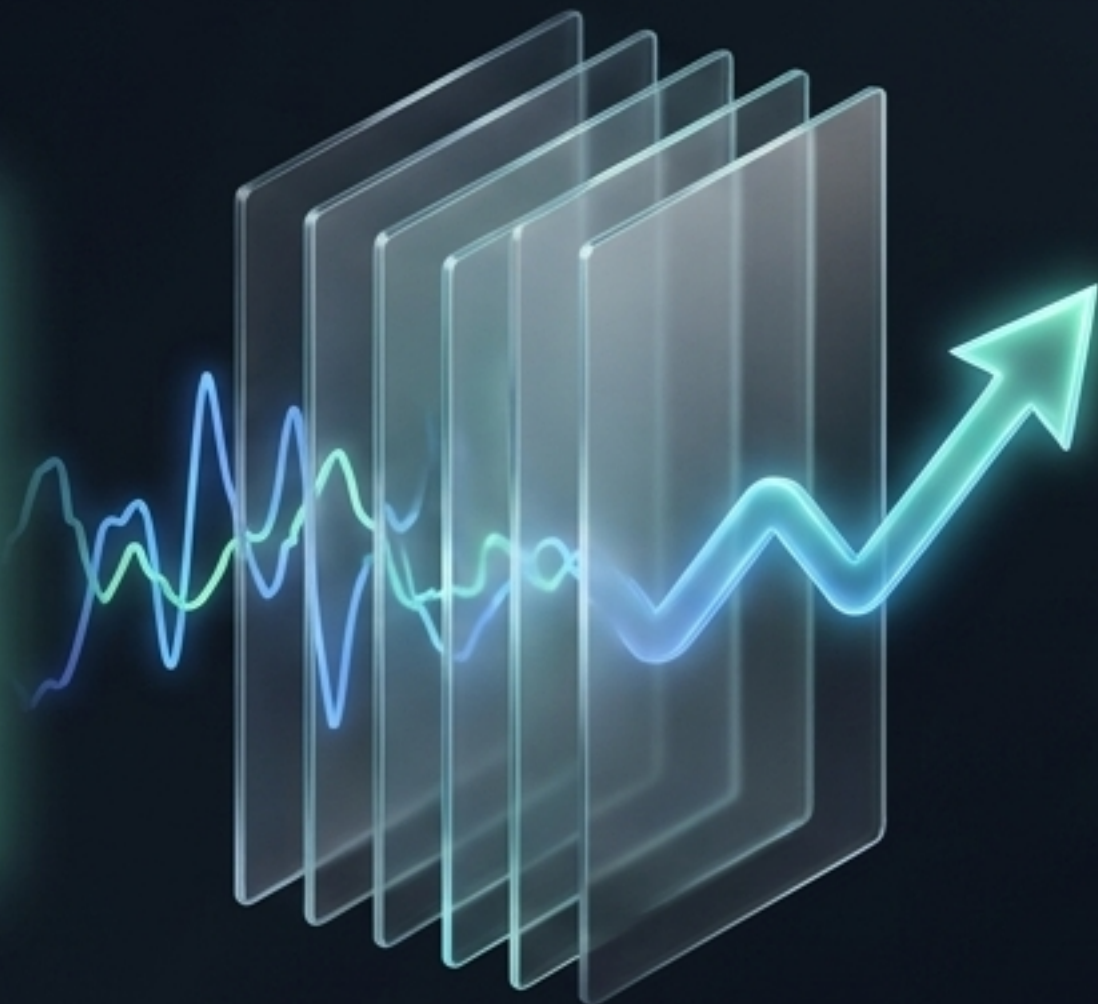
The AI's Job: 将复杂的移动均线、RSI、MACD 和阻力位，全部翻译成您能轻松读懂的白话文报告。

穿透数据迷雾：将复杂指标转化为清晰的故事

原始生肉数据 (Raw Data)

```
[Ticker: NVDA]
P/E Ratio: 40.09
MACD: 0.5 (Trend: Positive)
Live Vol: >160,000,000 (3x Spike)
52W Peak Proximity: 93%
```

对于新手来说，这就像是一串毫无意义的乱码。



X-Ray Lens

AI 透视后的故事

这家公司目前在行业内增长极快。虽然 40 倍的市盈率 (P/E) 意味着价格稍微偏高，但今天出现了平常 3 倍以上的异常交易量。这表明有大型机构资金正在大举买入。结合 MACD 指标来看，目前的上涨趋势非常强劲，且即将突破过去一年的最高价。

复制、粘贴、洞察：极简的 3 步 AI workflows

您不需要学习任何“Prompt Engineering”（提示词工程）。顶级分析只需 3 秒钟。



Step 1: 提取智慧 (Generate)

在分析中心点击您需要的 AI 工具。系统内置的“隐藏规则约束 Prompt”会瞬间自动复制到您的剪贴板。



Step 2: 无缝对接 (Paste)

在自动打开的 Claude 或 Gemini 聊天框中，只需粘贴 (CTRL+V) 并发送。



Step 3: 深度阅读 (Analyze)

几秒钟内，您将获得一份长达 10 个维度的专业级分析报告，彻底杜绝 AI 瞎编乱造。

伴随您成长的“重型武器”

掌握了基础面分析？现在，是时候动用机构基金每天都在使用的深度防御和挖掘工具了。



1 Red Flag Detector (红旗风险探测器)

The Power: 穿透被粉饰的财报。寻找现金流异常、激增的债务或令人怀疑的会计手段。在暴雷前为您拉响警报。



2 Due Diligence (尽职调查)

The Power: 企业级的资料室深度扫描。让 AI 帮您阅读冗长且枯燥的 SEC (美国证监会) 官方文件和潜在的法律诉讼记录。



3 ETF Exposure (聪明的资金追踪)

The Power: 想知道华尔街巨头们是否也看好这只股票？一键查询哪些大型 ETF 基金持有该股票以及它们的配置权重。



拨开市场噪音的雷达：洞察内部动向与未来风暴

真正驱动股票价格的往往是隐藏在图表背后的动机。

Insider Activity (内部交易监控)



公司的 CEO 或高管是在疯狂买入自家股票，还是在悄悄套现离场？

内部人士可能因为各种原因卖出，但他们买入通常只有一个原因——他们确信价格会涨。AI 帮您解读这些动作背后的真实含义。

Volatility Forecast (波动率预测)



这只股票在未来 30 天内会遭遇剧烈颠簸，还是会平稳航行？

提前预判市场的颠簸程度，让您在风暴来临前系好安全带，制定完美的止盈止损计划。

金融时光机：零风险测试您的投资直觉

Tool Spotlight: What-If Backtest (假设性历史回测)



2020 Pandemic Crash
(大流行崩盘)

2022 Tech Sell-off
(科技股抛售潮)

Present Day
(今日)

🕒 时光倒流 (Time Travel)

“如果我在去年最高点买入这只股票，持有到现在会怎样？”

📊 压力测试 (Stress Test)

让 AI 带您回到历史上的股市大跌时刻。看看这只股票在真正的危机中是像石头一样坠落，还是迅速“V型”反弹。

📝 总结 (The Takeaway)

用历史数据验证您的投资策略，在不冒一分钱真实风险的情况下，积累宝贵的实战经验。



完美投资 workflow：从扫描到决策的无缝旅程

1. 扫描 (SCAN)




在 5000+ 美股中实时
获取数据。

2. 筛选 (SELECT)



使用 24 种自动化“智
能策略”，一键精准定
位黄金机会。

3. 分析 (ANALYZE)



召唤 30 位 AI 专家，深
入财报、图表与风险，
获取无术语的清晰报告。

4. 决策 (DECIDE)



带着华尔街级别的底气
与洞察，做出绝对理性
的投资决策。

开启您的投资新纪元

华尔街的终极工具，现在是您的私人游乐场。



- ✓ 零财务门槛：完全免费，无隐性费用。
- ✓ 极致隐私保护：无需注册，数据仅保存在您的本地浏览器中。
- ✓ 零专业要求：即使您看不懂一行代码或财报，也能获得最顶尖的分析。

打破信息的玻璃墙。立刻掌握属于您的金融透视眼。

docurefinery.com